









Odstranění graffiti z nezabezpečeného lakovaného povrchu (např.: garážové vrata, telekomunikační a energetické skříně, atp.)

					
<p>Navlhči pomalovaný povrch teplou vodou</p>	<p>Nastříkej přípravek na graffiti, odstraň graffiti houbou nebo utěrkou napuštěnou přípravkem</p>	<p>Povrch setři papírovým ručníkem</p>	<p>Povrch důkladně opláchni čistou vodou</p>	<p>Nechej vyschnout</p>	<p>Zkontroluj jestli zůstalo graffiti odstraněno, jestli ne zopakuj postup</p>
<p>Použij přípravek Delta Activator nebo Delta Activator Wipes Přípravky jsou celkově bezpečné, přesto se doporučuje používat gumové rukavice a ochranné brýle</p> <div style="display: flex; justify-content: center; gap: 20px;">   </div>					