









Odstranění graffiti z nezabezpečených polykarbonátových povrchů a jiných jemných plastů

| | | | | | |
|--|---|--|---|---|---|
|  |  |  |  |  |  |
| Nastříkej nebo nanes přípravek na graffiti pomocí měkkého hadříku | Nechej přípravek působit, počkej asi 2 minuty | Povrch setři jemně pomocí papírového ručníku | Povrch důkladně opláchni čistou vodou | Nechej vyschnout | Zkontroluj jestli bylo graffiti odstraněno, když ne zopakuj postup |
| <p>Používej přípravky Delta Activator, Delta Eliminator nebo Delta Activator Wipes Přípravky jsou celkově bezpečné, přesto se doporučuje používat gumové rukavice a ochranné brýle</p> <p> </p> | | | | | |