








Odstranění graffiti z polstrování (např.: sedadel veřejné dopravy, polstrovaný nábytek atp.)

				
Nastříkej přípravek na graffiti	Nechej přípravek působit, počkej 1 minutu až 30 minut, podle druhu graffiti	Poruš energicky graffiti kartáčem nebo houbou s abrazivní vrstvou	Povrch setři vlhkou utěrkou	Zkontroluj jestli zůstalo graffiti odstraněno, jestli ne zopakuj postup
<p>Použij přípravek Delta Activator Přípravek je celkově bezpečný, přesto se doporučuje používat gumové rukavice a ochranné brýle</p> <p> </p>				