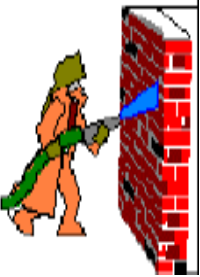








Odstranění graffiti ze zabezpečeného povrchu přípravkem Delta Grafi-Gard

				
Smyj graffiti z povrchu horkou tlakovou vodou	Počkej až povrch uschne	Nanes přípravek pomocí tlakového postřikovače, štětcem nebo válečkem	Nechej zaschnout, počkej 1 až 2 hodiny	Zkontroluj jestli nánost důkladně zabezpečuje celý povrch, jestli ne, doplň ho
<p>Na doplnění zabezpečeného povrchu použij přípravek Delta Graffi-Gard Přípravek je celkově bezpečný, přesto se doporučuje používat gumové rukavice a ochranné brýle</p> <p> </p>				