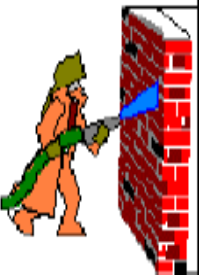






## Zabezpečení povrchu před graffiti a nálepkami (povrchy hladké, pórovité, savé i nesavé)

				
Umyj důkladně povrch pomocí vysokotlaké myčky	Počkej až povrch uschne	Nanes přípravek pomocí tlakového postřikovače, štětcem nebo válečkem	Nechej zaschnout, počkej 1 až 2 hodiny	Zkontroluj jestli nánost důkladně zabezpečuje celý povrh, jestli né, doplň ho
<p><b>Používej přípravek <b>Delta Graffi-Gard</b></b></p> <p><b>Přípravek je celkově bezpečný, přesto se doporučuje používat gumové rukavice a ochranné brýle</b></p>				
